

La Noche de los Museos de 2026  
Sábado, 16 de mayo.  
Explicación accesible en lectura fácil



Lectura fácil

## ¿Qué es La Noche de los Museos?

La Noche de los Museos de Cartagena es una celebración cultural.

El Ayuntamiento organiza muchas actividades culturales durante todo el día y la noche.

Esta celebración es una oportunidad especial para visitar museos o hacer actividades que el resto del año no se pueden hacer.

Además, todas las actividades y visitas son gratis.

El Ayuntamiento de Cartagena celebra La Noche de los Museos desde hace 18 años. Este año, La Noche de los Museos será el sábado 16 de mayo.

## ¿Cómo será este año La Noche de los Museos?



- Las actividades acaban a la 1 de la mañana del domingo.



- No hay que apuntarse antes para ir a los museos, aunque sí hay que **inscribirse** antes para algunas actividades y se hace por internet.



### **Inscribirse:**

Inscribirse es apuntarse para participar.

Tienes que dar tu nombre y algunos datos.

Eso se llama inscripción

## ¿En qué visitas y actividades puedo participar?

Encontrarás toda la información de La Noche de los Museos de este año en esta página web.

Visita el apartado 'Programación' para descubrir todo lo que puedes hacer.

Ten en cuenta que para algunas actividades tienes que inscribirte antes del miércoles día 13 de mayo.

En este documento te explicamos cómo inscribirte.

Las actividades y visitas están repartidas en 5 grupos:



- 1- Espacios museísticos: son los museos que visitar. En algunos, hay visitas con un guía que explica lo que hay. En algunos, hay actividades especiales o espectáculos.




- 2- Espacios de interés: son otros lugares o edificios de Cartagena que no son museos, pero tienen algo interesante que descubrir.



- 3- Rutas y visitas guiadas: son paseos por calles o museos con una persona que explica las cosas.



Si quieres participar en una ruta o visita guiada, inscríbete en el apartado 'Reservas' de esta web'. En este documento te explicamos cómo hacerlo.



- 4- Otros espacios: también habrá conciertos, espectáculos, bailes y muchas sorpresas más.



- 5- Programa infantil y juvenil: son actividades especiales para niñas, niños y toda la familia.



En algunas actividades infantiles hay que inscribirse. La información de cada actividad explica cómo hacerlo.

## ¿Cómo puedo participar en las visitas y actividades?

Primero, mira en esta página web todas las actividades que hay este año.

Las actividades están en el apartado 'Programación'.

En esta imagen puedes ver cómo encontrar el apartado 'Programación'.

Tienes que elegir una de las opciones:



Cuando encuentres una que te gusta, comprueba si es necesario inscribirse.

En la explicación de cada actividad verás:

- dónde y a qué hora es
- si hace falta inscribirse o no y cómo hacerlo

Puedes ver un ejemplo en esta imagen:

**11:00h. TALLER. CREA TÚ PROPIA CAMISETA DEL MUSEO ARQUEOLÓGICO.**

Con este taller, conducido por **Pablo Sánchez del Valle y Virginia Bernal**, combinaremos la técnica de la cianotipia con la estampación en camisetas básicas para conseguir el resultado final de Conseguir "tú propia camiseta del Museo Arqueológico" utilizando imágenes de las obras que hay en la exposición permanente del museo para plasmarlas en cianotipia en tú propia camiseta.

**Cada participante tendría que traer su propia camiseta blanca con su talla.**

**Nº de participantes:** de 10 a 15 alumnos.

**Inscripciones:** A partir del **6 de mayo** en la web del Museo

Cerrar Ventana

**Inscripciones: A partir del 6 de mayo en la web del Museo**



## ¿Cómo se hace la inscripción?

Las inscripciones se podrán hacer

desde el miércoles 6 de mayo

y hasta el miércoles 13 de mayo.

La forma de inscribirse depende de cada actividad:



1- Para las rutas y visitas guiadas,

te apuntas en la página web

de La Noche de los Museos.

Hay un formulario que puedes abrir en este enlace y que también encontrarás entre las opciones del menú de la página web.

Te lo explicamos paso a paso en la página siguiente.




2- Para el resto de actividades,

te apuntas en otras páginas web:

la del propio museo que la organiza.



En la explicación de la actividad encontrarás un enlace.



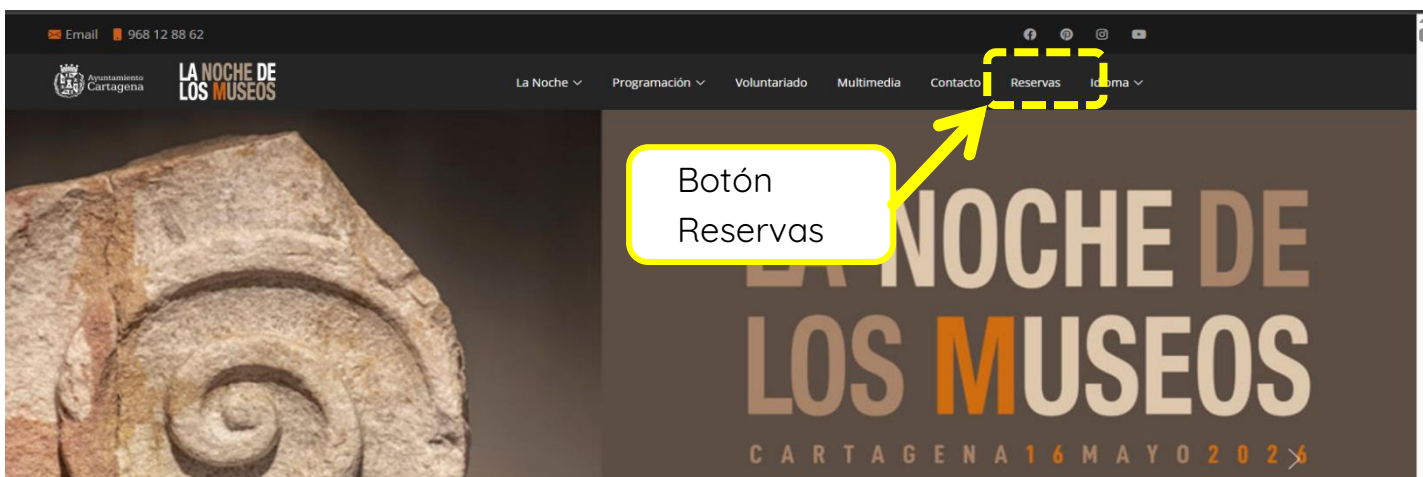
En algunas actividades tienes que mandar un correo electrónico o llamar por teléfono.



## La inscripción en la web de La Noche de los Museos paso a paso

En las Rutas y visitas guiadas,  
la inscripción se hace en esta misma página web.  
Sigue estas instrucciones:

1- Busca el botón Reservas en la parte de arriba:



2- En esta apartado  
encontrarás el Formulario de reservas.

El formulario es así:

FORMULARIO DE RESERVAS

\* Categoría a reservar: Rutas y Visitas Guiadas

\* Actividad:

\* Hora:

TITULAR DE LA RESERVA. Rellene aquí sus datos:

\* Tipo de documento: D.N.I.

\* Nº de documento: DNI (con letra) / NIE (con letra) / Pasaporte

\* Nombre: Nombre

\* Apellidos: Apellidos

\* Móvil / Teléfono: Teléfono

\* Email: Email

ACOMPANIANTE. Con esta misma inscripción le puede acompañar otra persona. Rellene aquí sus datos:

**Aviso importante:** La inscripción a la ruta EL PARDO DE CABO DE PALOS se hará a partir de 12 años debido a las características especiales de la misma.

Tipo de documento: D.N.I.

Nº de documento: DNI (con letra) / NIE (con letra) / Pasaporte

Nombre: Nombre

Apellidos: Apellidos

Menor de edad:

Edad si es menor:

RECUERDA. Si eres menor de edad recuerda traer firmada la autorización para la toma y publicación de imágenes de menores del Ayuntamiento de Cartagena, que encontrarás aquí.

Acepto que me tomen fotos y me graben en vídeo.

\* Acepto las condiciones de servicio y medidas de prevención frente al COVID-19. Ver Condiciones.

\* doy mi consentimiento al tratamiento de mis datos de carácter personal.

**Información básica sobre protección de datos**

- Responsable: Ayuntamiento de Cartagena.
- Finalidad: Gestionar la inscripción del interesado.
- Derechos: Acceso, rectificación, supresión, oposición, limitación y a no ser objeto de decisiones automatizadas.

Más detalle sobre nuestra política de privacidad haciendo click aquí.

\* Campos obligatorios:

- 3- Primera casilla: la categoría.  
Esta casilla ya viene completada.  
No necesitas hacer nada.  
Verás que ya aparece la opción  
“Rutas y visitas guiadas”.
- 4- Elige la actividad.  
Verás una lista  
con todas las rutas y visitas guiadas.  
Marca la que quieres.
- 5- Elige la hora.  
Verás un menú con las horas  
y con las plazas que quedan en cada hora.

The diagram shows a reservation form with three main sections. The first section is labeled '\* Categoría a reservar' and contains the text 'Rutas y Visitas Guiadas'. The second section is labeled '\* Actividad' and is currently empty. The third section is labeled '\* Hora' and is also empty. Three yellow callout boxes are positioned to the left of the form: the top one says 'Categoría: Ya está marcada' and points to the first section; the middle one says 'Actividad' and points to the second section; the bottom one says 'Hora' and points to the third section.

- 6- Completa tus datos personales.
- 7- Al terminar, te mandaremos un correo electrónico  
para confirmarte tu inscripción.

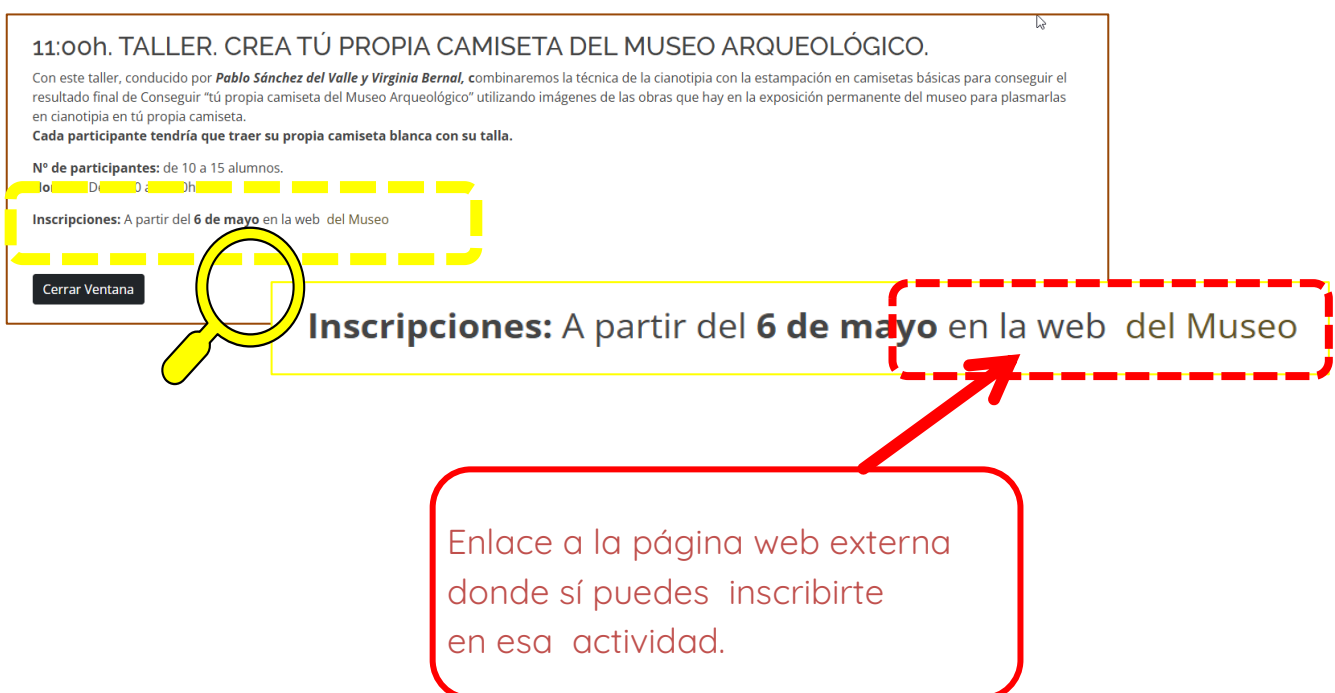
## La inscripción en otras páginas web

En algunas actividades,

la inscripción se hace en otras páginas web.

Te avisaremos y te daremos un enlace para hacerlo.

Mira este ejemplo:



**11:00h. TALLER. CREA TÚ PROPIA CAMISETA DEL MUSEO ARQUEOLÓGICO.**

Con este taller, conducido por **Pablo Sánchez del Valle y Virginia Bernal**, combinaremos la técnica de la cianotipia con la estampación en camisetas básicas para conseguir el resultado final de Conseguir "tú propia camiseta del Museo Arqueológico" utilizando imágenes de las obras que hay en la exposición permanente del museo para plasmarlas en cianotipia en tú propia camiseta.

**Cada participante tendría que traer su propia camiseta blanca con su talla.**

**Nº de participantes:** de 10 a 15 alumnos.

**Inscripciones:** A partir del **6 de mayo** en la web del Museo

Cerrar Ventana

**Inscripciones: A partir del 6 de mayo en la web del Museo**

Enlace a la página web externa donde sí puedes inscribirte en esa actividad.



## ¿Tienes alguna duda?



Si tienes dudas o problemas para inscribirte, puedes pedir ayuda de las siguientes formas:



1- escribe un correo electrónico a la dirección [nochedelosmuseos@ayto-cartagena.es](mailto:nochedelosmuseos@ayto-cartagena.es)



2- llama por teléfono al número 968 12 88 62.

Te atenderemos de 9 de la mañana a 2 de la tarde.

Documento en lectura fácil elaborado por:



información  
accesible



**Plena  
inclusión**  
Región de Murcia

 Tel: 968 28 18 01  [www.plenainclusionmurcia.org](http://www.plenainclusionmurcia.org)  [info@plenainclusionmurcia.org](mailto:info@plenainclusionmurcia.org)